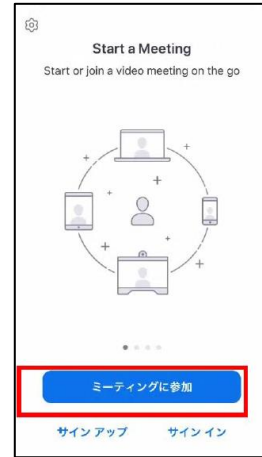
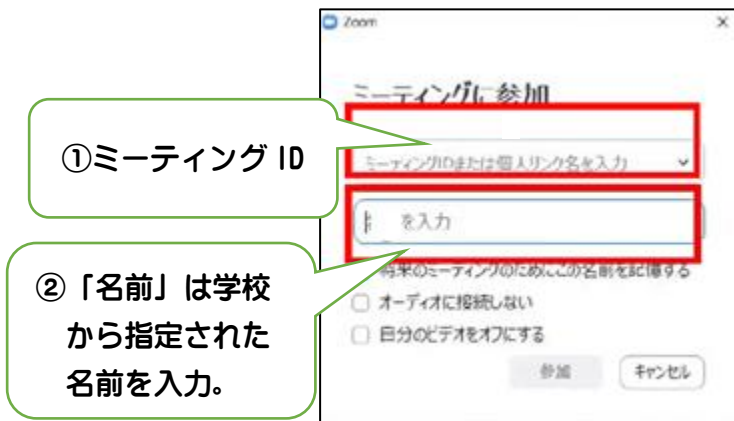


Zoom のミーティングへの参加について

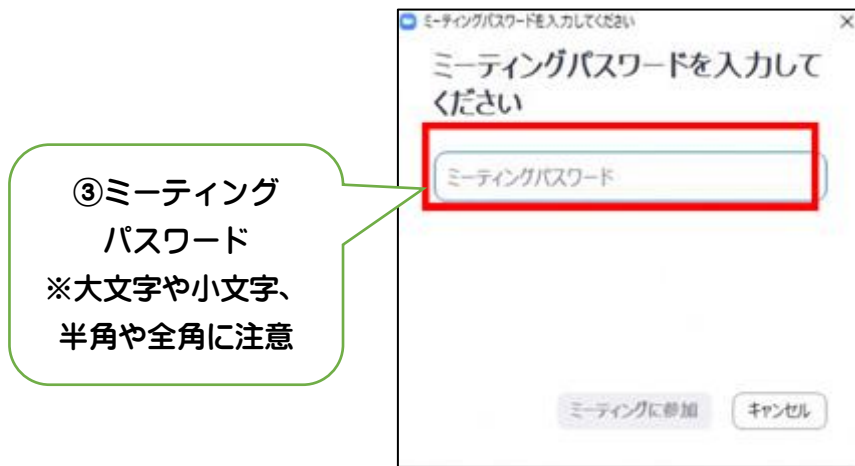
1. 「Zoom」のアプリを起動し、「ミーティングに参加」を選択する。



2. 学校から知らされた ①「ミーティング ID」 ②「名前」 を入力する。



3. 学校から知らされた ③「ミーティングパスワード」 を入力する。



4. 「ビデオ付きで参加」を選択する。



5. 学校がミーティングを開始するまで待機する。